

Comune di Manduria

Alla c.a. delle famiglie degli alunni che usufruiscono del servizio di Refezione Scolastica e Trasporto Scolastico

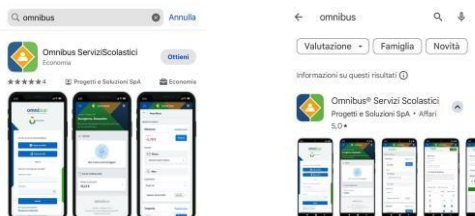
NUOVO SISTEMA INFORMATIZZATO

La presente comunicazione ha lo scopo di informare le famiglie, in merito al cambio del Sistema Informatizzato, attualmente utilizzato per la gestione della rilevazione presenze e pagamento dei pasti e della retta mensile dello scuolabus.

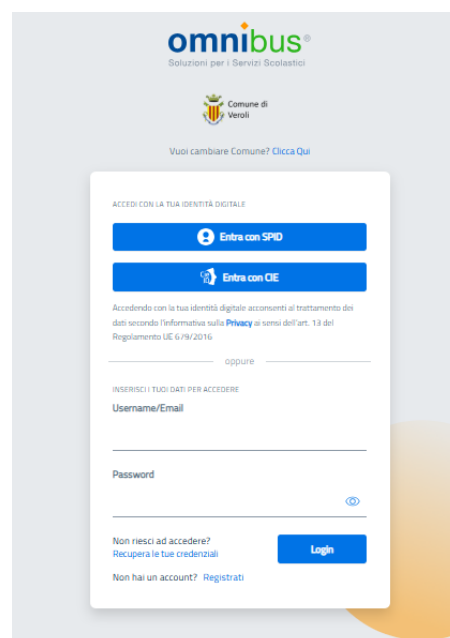

Vi invitiamo a leggere con attenzione quanto sotto riportato.

Come accedere al nuovo Sistema Informatizzato: OMNIBUS

A partire dal **18/06/2026** potrete accedere al nuovo Sistema Informatizzato per la gestione dei servizi a domanda individuale, collegandovi al sito <https://cittadino.omnibussolution.it/login/manduria> da pc o da smartphone oppure potrete scaricare l'applicazione "Omnibus" da iOS o Android.



Effettuare l'accesso attraverso SPID



omnibus®
Soluzioni per i Servizi Scolastici

Comune di Manduria

Vuoi cambiare Comune? [Clicca Qui](#)

ACCEDI CON LA TUA IDENTITÀ DIGITALE

[Entra con SPID](#)

[Entra con CIE](#)

Accedendo con la tua identità digitale accconsenti al trattamento dei dati secondo l'Informativa sulla [Privacy](#) ai sensi dell'art. 13 del Regolamento UE 679/2016

oppure

INSERISCI I TUOI DATI PER ACCEDERE

Username/Email

Password

Non riesci ad accedere? [Recupera le tue credenziali](#)

Non hai un account? [Registrati](#)

[Login](#)

Come effettuare un pagamento

Il servizio di pagamento sarà unicamente sul nuovo Sistema solo con PAGO PA.

Per maggiori dettagli e informazioni è stata prevista una sezione dedicata in fondo a questo documento informativo (*Gestione Saldi*).

Per effettuare i pagamenti tramite il nuovo Sistema, bisognerà accedere alla sezione CITTADINO e cliccare su RICARICA, verrete indirizzati nella pagina principale del servizio di PagoPA. Sarà sufficiente indicare l'importo che si desidera ricaricare e procedere cliccando sul tasto nella parte alta a destra della visualizzazione.

[Continua il pagamento](#)

Si potrà effettuare il pagamento direttamente on-line oppure anche presso i PSP (modalità in contanti): verrà generato un modello contenente i dettagli per il pagamento (un prestampato) con indicato l'importo della ricarica, il codice fiscale del Comune e numero dell'avviso di pagamento. Tale avviso potrà essere scaricato in tempo reale, o trasmesso alla VS e-mail.

Tramite l'avviso il pagamento da presentare presso uno dei Prestatori dei Servizi di Pagamento (PSP), vale a dire un esercente abilitato (Tabaccai, Ricevitorie, ecc.) presenti sul territorio, si potrà effettuare il pagamento.

Muniti dell'avviso di pagamento, infatti, sarà possibile recarsi presso i PSP aderenti a pagoPA: ITB - Banca dei tabaccai munendosi della Tessera Sanitaria contenente il proprio Codice Fiscale, necessaria per attivare il pagamento.

Procedura di ricarica PagoPA

Consumatori



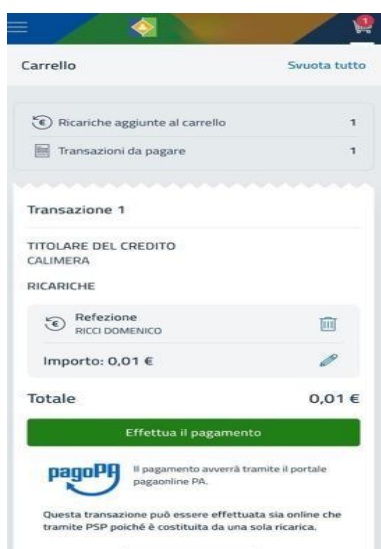
Ricarica



Aggiungi al carrello



Effettua il pagamento



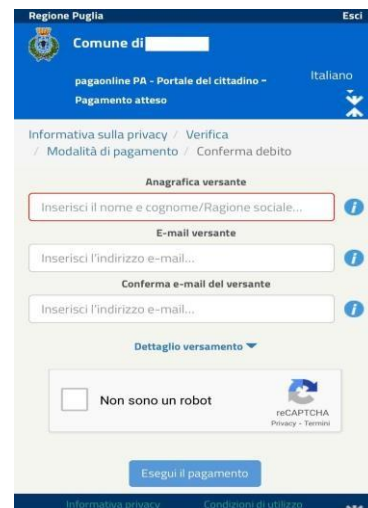
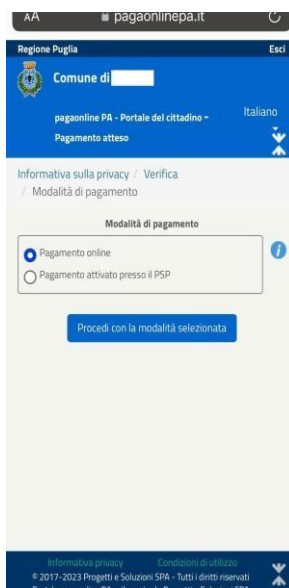
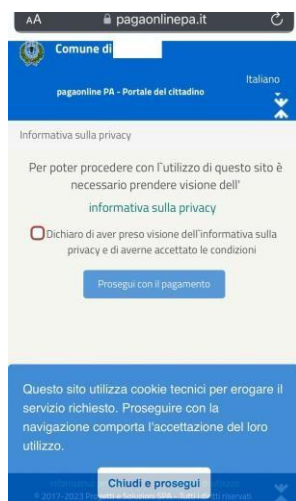
© cittadino.omnibusolution.it - Private



Ti stiamo indirizzando sul portale pagaonline PA che ti consentirà di effettuare il pagamento dei servizi per la Pubblica Amministrazione.

Spuntare su Dichiaro...

Cliccare “Scegli la modalità di pagamento”



Pagamenti PuntoLIS

Ottenere i QR Code selezionando un consumatore andando nella sezione Pagamenti →

“PuntoLIS” → cliccando su Dettaglio

Il sistema espone il QR Code per il dato consumatore

è possibile scaricare un file in formato .pdf per stampare e/o conservare il QR Code;

su smartphone è possibile toccare il QR Code per visualizzarlo a tutto schermo.

Importante: GESTIONE SALDI

Il Sistema è di tipo pre-pagato.

Al raggiungimento delle soglie vi perverrà una notifica di sollecito.

Grazie per l'attenzione